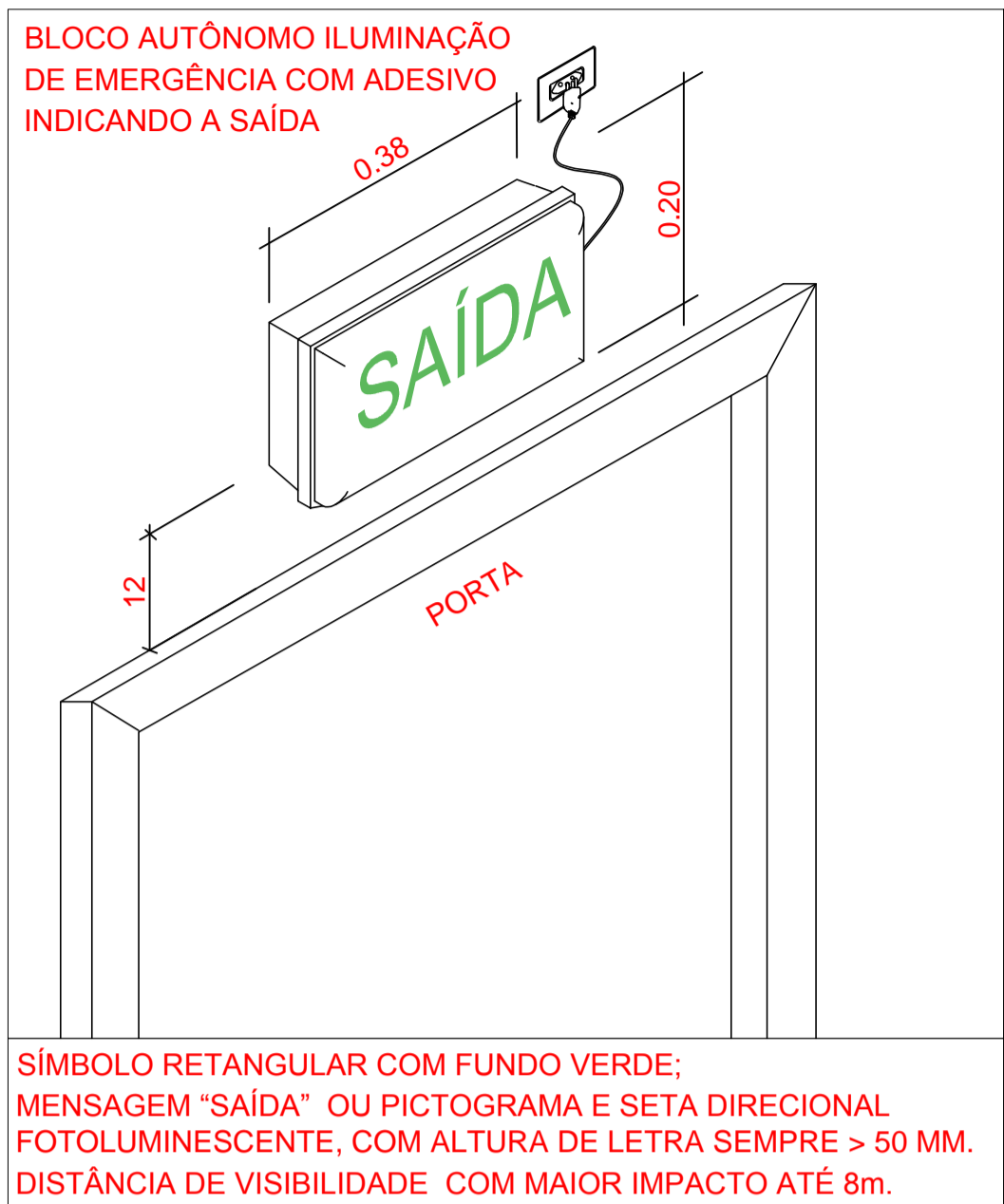
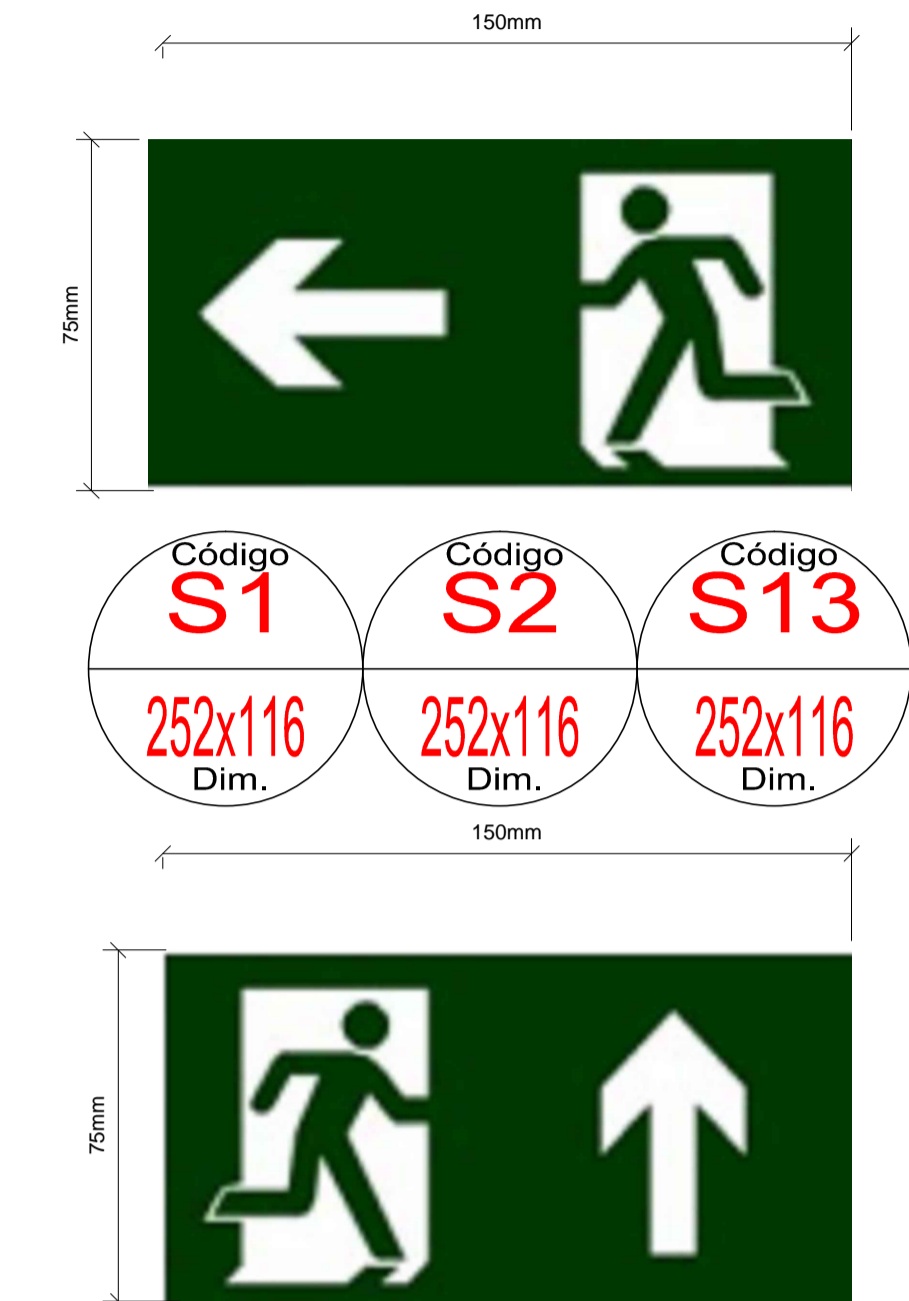


**EXTINTOR**  
ABRIGO DE MANGUEIRA DE HIDRANTE SEM ESCALA



**BLOCO AUTÔNOMO**  
ILUMINAÇÃO DE EMERGENCIA FIXADA SOBRE PORTA SEM ESCALA




**S14**  
252x116 Dim.



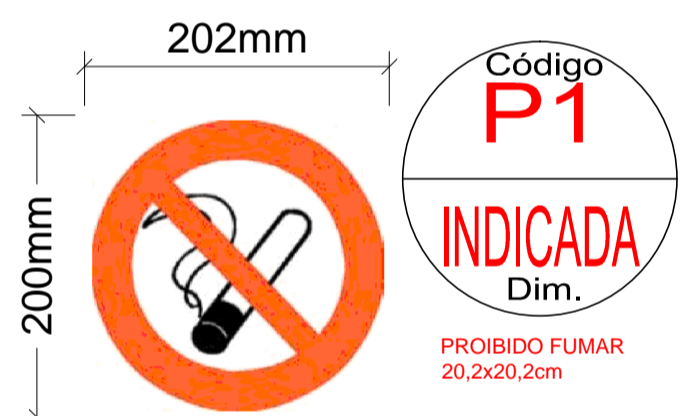
**S12**  
252x116 Dim.

**SINALIZAÇÃO EM LUMINÁRIAS**  
DIMENSÕES MÍNIMAS SEM ESCALA

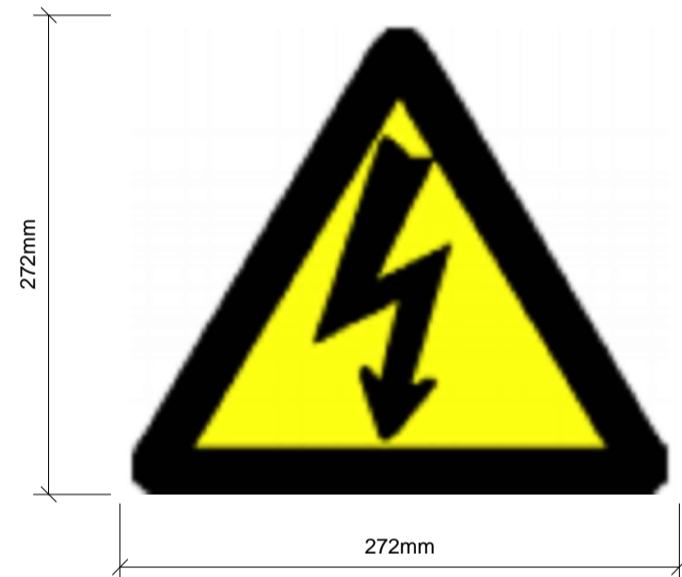


EM AMBIENTES EXTERNOS OU INTERNOS COM ILUMINAÇÃO DE EMERGENCIA, DEVE SER UTILIZADA A FAIXA AMARELA E PRETA. EM AMBIENTES COM ILUMINAÇÃO ARTIFICIAL, QUANDO EM SITUAÇÃO NORMAL, MAS SEM ILUMINAÇÃO DE EMERGENCIA, DEVE SER UTILIZADA A FAIXA VERMELHA E FOTOLUMINESCENTE, NOS CANTOS VIVOS DE PILARES, ETC, DA ROTA DE FUGA.

**INDICAÇÃO DE OBSTÁCULOS**  
VISTA SEM ESCALA



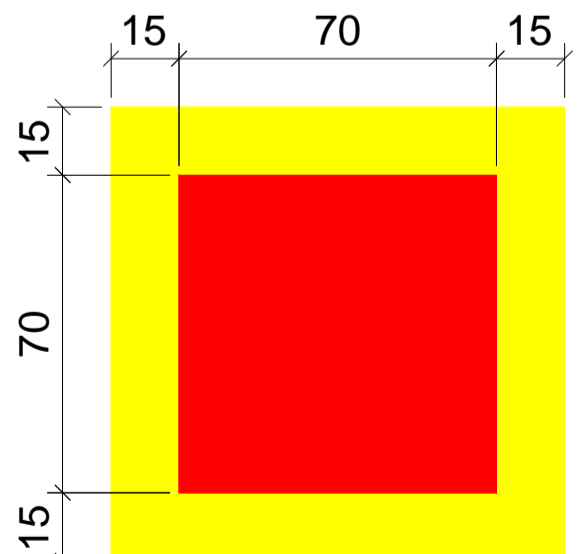
**PLACA INDICATIVA**  
SINALIZAÇÃO DE PROIBIÇÃO SEM ESCALA



**A5**  
INDICADA Dim.

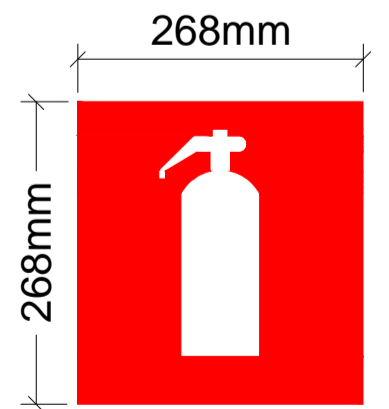
CUIDADO, RISCO DE CHOQUE ELÉTRICO 27,2x27,2cm

**PLACA INDICATIVA**  
SINALIZAÇÃO DE ALERTA SEM ESCALA



SINALIZAÇÃO DE SOLO PARA EQUIPAMENTOS DE COMBATE A INCÊNDIO (HIDRANTES E EXTINTORES)  
FORMA E COR  
SÍMBOLO: QUADRADO (1,00M X 1,00m)  
FUNDO: VERMELHO (0,70M X 0,70m)  
PÍCTOGRAMA: BORDA AMARELA (LARGURA= 0,15m)

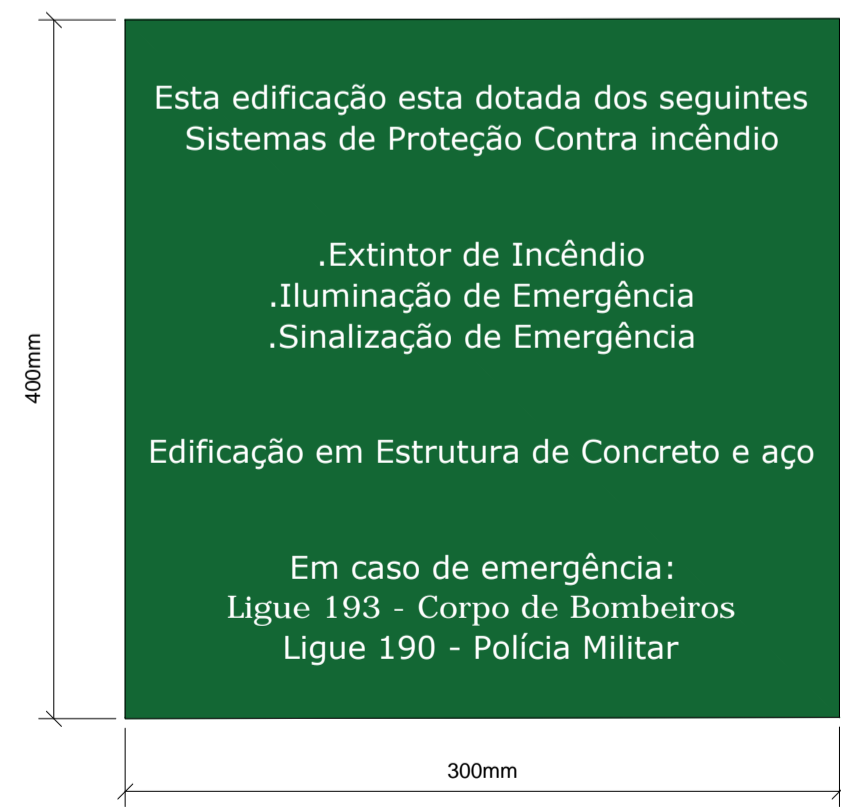
**PLACA INDICATIVA**  
HIDRANTE DE INCÊNDIO SEM ESCALA



SÍMBOLO QUADRADO FUNDO VERMELHO PÍCTOGRAMA FOTOLUMINESCENTE.

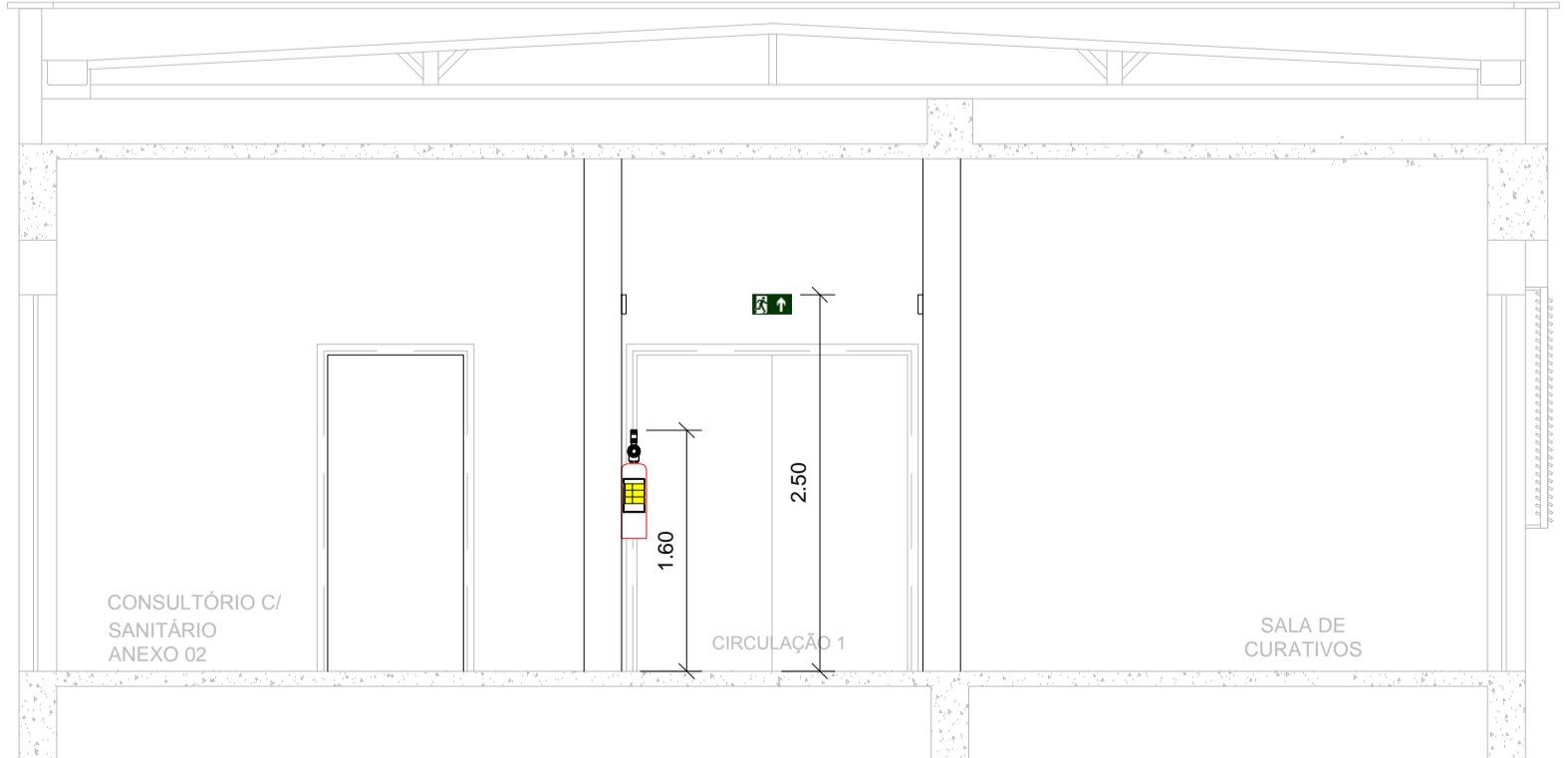
**PLACA INDICATIVA**  
EXTINTOR DE INCÊNDIO SEM ESCALA

**E5**  
INDICADA Dim.



**M1**  
400x300 Dim.

**PLACA DE SINALIZAÇÃO**  
DIMENSÕES MÍNIMAS SEM ESCALA



**CORTE**  
ESCALA: 1/50

## LEGENDA

## NOTAS

- TESTES SERÃO FEITOS CONFORME DESCRITO NO MEMORIAL DESCRITIVO E NA ESPECIFICAÇÃO TÉCNICA;
- NOS EXTINTORES, FAZER PINTURA INDICATIVA COMO MOSTRADO NA PLANTA DE DETALHES;
- AS LUMINÁRIAS DE EMERGENCIA SERÃO LIGADAS EM TOMADAS PREVISTAS NO PROJETO ELÉTRICO;
- LUMINÁRIAS COM INDICAÇÃO MOSTRARÃO SAÍDAS MAIS PRÓXIMAS;
- ALTURA DE INSTALAÇÃO DAS SETAS DE DIRECIONAMENTO = 25cm DO PISO;
- ALTURA DE INSTALAÇÃO DAS PLACAS = 1,80m DO PISO, EXCETO ONDE INDICADO DIFERENTE;
- A DISTÂNCIA DE MAIOR IMPACTO VISUAL FOI CONSIDERADA = 8m;

## PLANTAS DE REFERÊNCIA

| Nº | DATA       | DESCRIÇÃO                                    | DESENHO | VERIF.  |
|----|------------|--|---------|---------|
| 1  | MARÇO/2020 | REVISÃO DE ACORDO COM O RELATÓRIO DE ANÁLISE | TERA    | A. MELO |

## REVISÃO

## EMPRESA

**TERA**  
e-mail: tera.ltda@oi.com.br  
(71) 3240-9357

## RESPONSÁVEL TÉCNICO



PREFEITURA MUNICIPAL DE SANTA LUZIA  
ADM. DELEGADO CHRISTIANO XAVIER

## OBRA/ENDEREÇO

UBS VIRGEM DOS POBRES  
RUA SÃO JUDAS TADEU S/N, SÃO BENEDITO - SANTA LUZIA/MG

## DENOMINAÇÃO DO DESENHO

PROTEÇÃO CONTRA INCÊNDIO

## RESPONSÁVEL TÉCNICO

ANTONIO DE MELO PRADO CREA : 23.141-D/MG

## FASE

PROJETO EXECUTIVO

## DESENHO

TERA

## FOLHA

PCI-02/02

## DATA :

FEV/2020

## ESCALA :

1/50

## ORDEM DE SERVIÇO Nº:

## ARQUIVO

UBS-PCI-PE-02-EXT-DET-R01